

# Carretas e Vagões Servidores JUMBO

Basculantes, descarga traseira ou lateral

## JUMBO-Feno 6 t.



Esta carreta caracteriza-se pela grande capacidade cúbica de carga, especialmente de materiais leves como feno, comportando o transporte de até 6.000 kg. Seu sistema de descarga basculante é acionado por cilindro hidráulico conectado à bomba do trator.

## Super-JUMBO 12 t.

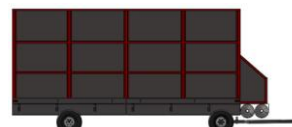
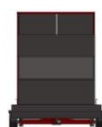



- **Uso otimizado, como carreta para transporte de silagem e vagão servidor.**
- **Descarga dianteira rápida com sistema duplo de roscas paralelas.**
- **Descarga traseira por esteira de ação reversa de duas velocidades.**
- **Barra lateral superior da carroceria móvel (dobra para baixar altura).**
- **Defletor de contenção sobre a borda oposta da carroceria para impedir perda de material pelo vento.**
- **Rodado traseiro duplo.**

Carreta especialmente desenvolvida para o transporte de material destinado a silagem, atendendo as necessidades de estabelecimentos agropecuários e Confinamentos, com produção de grande volume de silagem, comportando o transporte de 30m<sup>3</sup>.

Dotada de duplo sistema de descarga, lateral com duas roscas e porta traseira (por esteira sobre plataforma).

Após o período de produção de silagem tem seu uso estendido durante todo o ano como Vagão Servidor, no abastecimento dos comedouros do confinamento.

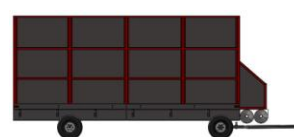


- Próprio para o abastecimento de máquinas embolsadoras de silagem de grande porte como a **Super-SILO TUBO 3.0** (Sinuelo), que operam com bolsas de 9" x 75m. / 250 t. (440 m<sup>3</sup>), que necessitam para seu rendimento total o transporte de até 500 t./dia.
- Para o melhor abastecimento da Silo-TUBO 3.0 vem dotada de um sistema de descarga lateral (com dupla rosca helicoidal) de grande agilidade, acionado por motor hidráulico, o que permite o abastecimento da embolsadora diretamente em sua esteira de auto alimentação.
- Opcionalmente esta carreta pode descarregar pela porta traseira, o que é muito útil e ágil quando utilizada no transporte de silagem para silos trincheira ou bunker.

### Especificações Técnicas

### JUMBO-Feno 6 t.

### Super-JUMBO 12 t.



<b>Função</b>	Destinado ao .....	Transporte de Feno	Transporte de Silagem
	Função complementar.....	Outros mat. Leves	Como Vagão Servidor
<b>Capacidade</b>	Em toneladas .....	<b>6 t. / 6.000 kg.</b>	<b>12 t. / 12.000 kg.</b>
	Volumétrica (m <sup>3</sup> .) .....	<b>35 m<sup>3</sup>.</b>	<b>30 m<sup>3</sup>.</b>
	Feno solto.....	2.400 kg.	
	Feno prensado .....	6.000 kg.	
	Silagem verde .....	.....	12 t. / 12.000 kg.
<b>Descarga</b>	.....	Traseira	Traseira e Lateral
	Sistema .....	Basculante	a- Traseira com esteira
			b- Lateral c/rosca dupla
	Acionamento .....	Cilindro Hidráulico	a- Cardan c/cx.transmissão
			b- Motor Hidráulico
<b>Altura</b>	.....	3.430 mm.	3.480 mm.
<b>Altura útil</b>	.....	2.250 mm.	2.495 mm.
<b>Altura mínima deabastecimento</b>	.....		3.100 mm.
<b>Largura total</b>	.....	2.480 mm.	2.400 mm.
<b>Largura útil</b>	.....	2.400 mm.	2.300 mm.
<b>Comprimento total</b>	.....	7.595 mm.	7.750 mm.
<b>Comprimento útil</b>	.....	6.000 mm.	5.900 mm.
<b>Pneus</b>	.....	4 x 11 L15	10 – 16.5" (6)

- 1- Eixos transversais com pinos para descompactar a silagem;
- 2- Descarga traseira, com reversão da esteira da plataforma;
- 3- Defletor reversível de proteção do carregamento (para que a silagem não seja levada pelo vento);
- 4- Faixa superior da lateral dobrável, para permitir o carregamento com equipamentos menores;

### PREÇOS

	<u>JUMBO-Feno 6 t.</u>	<u>Super-JUMBO 12 t.</u>
FOB/Fábrica	R\$ 26.000,00	R\$ 48.000,00